

Приложение
к Требованиям к составлению и утверждению плана финансово-хозяйственной
деятельности государственного (муниципального) учреждения, утвержденным
приказом Министерства финансов Российской Федерации
от 31 августа 2018 г. № 186н
(редактированный вариант)



План финансово-хозяйственной деятельности на 20 21 г.
(на 20 21 г. и плановый период 20 22 и 20 23 годов¹)

от "___" _____ 20__ г.²
Орган, осуществляющий Администрация муниципального образования «Котлас» в лице Управления по социальным вопросам администрации городского
функции и полномочия учредителя округа «Котлас»
Учреждение **МУНИЦИПАЛЬНОЕ ОБЩЕОБРАЗОВАТЕЛЬНОЕ УЧРЕЖДЕНИЕ "СРЕДНЯЯ ОБЩЕОБРАЗОВАТЕЛЬНАЯ ШКОЛА № 4"**
Единица измерения: руб.

Коды
Дата
по Свальному реестру
глава по БК
по Свальному реестру
ИНН
КПП
по ОКЕИ
383

Раздел I. Поступления и выплаты

Наименование показателя	Код строки	Код по бюджетной классификации Российской Федерации ³	Аналитический код ⁴	Сумма			за пределами планового периода
				на 20 21 г. текущий финансовый год	на 20 22 г. первый год планового периода	на 20 23 г. второй год планового периода	
1	2	3	4	5	6	7	8
Остаток средств на начало текущего финансового года ³	0001	x	x	43 942,17			
Остаток средств на конец текущего финансового года ³	0002	x	x				
Доходы, всего:	1000			45 546 504,71	43 828 444,63	45 219 692,19	
в том числе:							
доходы от собственности, всего	1100	120		235 000,00	235 000,00	235 000,00	
в том числе:							
доходы от оказания услуг, работ, компенсации затрат учреждений, всего	1110						
в том числе:							
субсидии на финансовое обеспечение выполнения государственного (муниципального) задания за счет средств бюджета публично-правового образования, созданного учреждением	1210	130		36 712 817,83	37 922 760,00	39 332 460,00	
субсидии на финансовое обеспечение выполнения государственного задания за счет средств бюджета Федерального фонда обязательного медицинского страхования	1220	130					
доходы от штрафов, пеней, иных сумм принудительного изъятия, всего	1300	140					
в том числе:							
бюджетные денежные поступления и прочие доходы, всего	1400	150		8 598 686,88	5 670 684,63	5 652 232,19	
в том числе:							
целевые субсидии	1410	150		8 598 686,88	5 670 684,63	5 652 232,19	
прочие доходы, всего	1500	180					
в том числе:							
целевые субсидии	1510	180					
субсидии на осуществление капитальных вложений	1520	180					
доходы от операций с активами, всего	1900						
в том числе:							
прочие поступления, всего ⁴	1980	x					
из них:							
увеличение остатков денежных средств за счет возврата дебиторской задолженности прошлых лет	1981	510					x
Расходы, всего	2000	x		45 590 446,88	43 828 444,63	45 219 692,19	
в том числе:							
на выплаты персоналу, всего	2100	x		31 143 780,00	32 265 480,00	33 630 380,00	x
в том числе:							
оплата труда	2110	111		23 828 675,00	24 690 745,00	25 739 055,00	x
прочие выплаты персоналу, в том числе компенсационного характера	2120	112		119 500,00	119 000,00	119 000,00	x
иные выплаты, за исключением фонда оплаты труда учреждения, для выполнения отдельных полномочий	2130	113					x
взносы по обязательному социальному страхованию на выплаты по оплате труда работников и иные выплаты работникам учреждений, всего	2140	119		7 195 605,00	7 455 735,00	7 772 325,00	x
в том числе:							
на выплаты по оплате труда	2141	119		7 195 605,00	7 455 735,00	7 772 325,00	x
на иные выплаты работникам	2142	119					x
денежное довольствие военнослужащих и сотрудников, имеющих специальные звания	2150	131					x
иные выплаты военнослужащим и сотрудникам, имеющим специальные звания	2160	134					x
страховые взносы на обязательное социальное страхование в части выплат персоналу, подлежащих обложению страховыми взносами	2170	139					x
в том числе:							
на оплату труда стажеров	2171	139					x
на иные выплаты гражданским лицам (денежное содержание)	2172	139					x
социальные и иные выплаты населению, всего	2200	300		115 600,00	115 600,00	115 600,00	x
в том числе:							
социальные выплаты гражданам, кроме публичных нормативных социальных выплат	2210	320		115 600,00	115 600,00	115 600,00	x
из них:							
пособия, компенсации и иные социальные выплаты гражданам, кроме публичных нормативных обязательств	2211	321		15 600,00			x
социальные выплаты	2212	323		100 000,00	115 600,00	115 600,00	

Наименование показателя	Код строки	Код по бюджетной классификации Российской Федерации ³	Аналитический код ⁴	Сумма			за пределами планового периода
				на 20 21 г. текущий финансовый год	на 20 22 г. первый год планового периода	на 20 23 г. второй год планового периода	
1	2	3	4	5	6	7	8
выплата стипендий, осуществление иных расходов на социальную поддержку обучающихся за счет средств стипендиального фонда	2220	340					x
на премирование физических лиц за достижения в области культуры, искусства, образования, науки и техники, а также на предоставление грантов с целью поддержки проектов в области науки, культуры и искусства	2230	350					x
социальное обеспечение детей-сирот и детей, оставшихся без попечения родителей	2240	360					x
уплата налогов, сборов и иных платежей, всего	2300	850		154 720,00	154 720,00	154 720,00	x
из них:							
налог на имущество организаций и земельный налог	2310	851		145 720,00	145 720,00	145 720,00	x
иные налоги (включаемые в состав расходов) в бюджеты бюджетной системы Российской Федерации, в том числе государственная пошлина	2320	852					x
уплата штрафов (в том числе административных), пеней, иных платежей	2330	853		9 000,00	9 000,00	9 000,00	x
безвозмездные перечисления организациям и физическим лицам, всего	2400	x					x
из них:							
гранты, предоставляемые другим организациям и физическим лицам	2410	810					x
взносы в международные организации	2420	862					x
платежи в целях обеспечения реализации соглашений с правительствами иностранных государств и международными организациями	2430	863					x
прочие выплаты (кроме выплат на закупку товаров, работ, услуг)	2500	x					x
исполнение судебных актов Российской Федерации и мировых соглашений по возмещению вреда, причиненного в результате деятельности учреждения	2520	831					x
расходы на закупку товаров, работ, услуг, всего ⁵	2600	x		14 176 346,88	11 292 644,63	11 318 992,19	
в том числе:							
закупку научно-исследовательских и опытно-конструкторских работ	2610	241					
закупку товаров, работ, услуг в сфере информационных-коммуникационных технологий	2620	242					
закупку товаров, работ, услуг в целях капитального ремонта государственного (муниципального) имущества	2630	243					
прочую закупку товаров, работ и услуг, всего	2640	244,247		14 176 346,88	11 292 644,63	11 318 992,19	
из них:							
услуги связи	2641	244	221	131 060,00	131 060,00	131 060,00	
транспортные услуги	2642	244	222	2 000,00	2 000,00	2 000,00	
коммунальные услуги	2643	244	223	207 280,00	207 280,00	207 280,00	
работы, услуги по содержанию имущества	2644	244	225	3 207 700,00	206 300,00	206 300,00	
прочие работы, услуги	2645	244	226	352 800,00	353 500,00	354 500,00	
приобретение основных средств	2646	244	310	1 553 000,00	1 583 300,00	1 622 300,00	
приобретение материальных запасов	2647	244	340	6 537 206,88	6 622 904,63	6 609 252,19	
коммунальные услуги	2648	247	223	2 186 300,00	2 186 300,00	2 186 300,00	
капитальные вложения в объекты государственной (муниципальной) собственности, всего	2650	400					
в том числе:							
приобретение объектов недвижимого имущества государственными (муниципальными) учреждениями	2651	406					
строительство (реконструкция) объектов недвижимого имущества государственными (муниципальными) учреждениями	2652	407					
Выплаты, уменьшающие доход, всего⁶	3000	100					x
в том числе:							
налог на прибыль ⁷	3010						x
налог на добавленную стоимость ⁸	3020						x
прочие налоги, уменьшающие доход ⁹	3030						x
Прочие выплаты, всего⁹	4000	x					x
из них:							
возврат в бюджет средств субсидии	4010	610					x

¹ В случае утверждения закона (решения) о бюджете на текущий финансовый год и плановый период.

² Указывается дата подписания Плана, а в случае утверждения Плана уполномоченным лицом учреждения - дата утверждения Плана.

³ В графе 3 отражаются:

по строкам 1100 - 1900 - коды аналитической группы подкласса доходов бюджетов классификации доходов бюджетов;

по строкам 1900 - 1990 - коды аналитической группы видов источников финансирования дефицитов бюджетов классификации источников финансирования дефицитов бюджетов;

по строкам 2000 - 2652 - коды видов расходов бюджетов классификации расходов бюджетов;

по строкам 3000 - 3030 - коды аналитической группы подкласса доходов бюджетов классификации доходов бюджетов, по которым планируется уплата налогов, уменьшающих доход (в том числе налог на прибыль, налог на добавленную стоимость, единый налог на вмененный доход для отдельных видов деятельности);

по строкам 4000 - 4040 - коды аналитической группы видов источников финансирования дефицитов бюджетов классификации источников финансирования дефицитов бюджетов.

⁴ В графе 4 указывается код классификации операций сектора государственного управления в соответствии с Порядком применения классификации операций сектора государственного управления, утвержденным приказом Министерства финансов Российской Федерации от 29 ноября 2017 г. № 209н (зарегистрирован в Министерстве юстиции Российской Федерации 12 февраля 2018 г., регистрационный номер 50003), и (или) коды иных аналитических показателей, в случае, если Порядком органа - учредителя предусмотрена указанная детализация.

⁵ По строкам 0601 и 0602 указывается планируемые суммы платежей средств на начало и на конец планируемого года, если указанные показатели по решению органа, осуществляющего функции и полномочия учредителя, планируются на этапе формирования проекта Плана, либо указывается фактическое остаток средств при внесении изменений в утвержденный План после завершения отчетного финансового года.

⁶ Показатели прочих поступлений включают в себя в том числе показатели увеличения денежных средств за счет возврата дебиторской задолженности прошлых лет, включая возврат предоставленных займов (микрозаймов), а также за счет возврата средств, размещенных на банковских депозитах. При формировании Плана (проекта Плана) обособленному(ым) подразделению(ям) показатель прочих поступлений включает показатель поступлений в рамках расчетов между головным учреждением и обособленным подразделением.

⁷ Показатель выплат по расходам на закупку товаров, работ, услуг, отраженные в строке 2600 Раздела 1 "Поступления и выплаты" Плана, подождет детализации в Разделе 2 "Сведения по выплатам на закупку товаров, работ, услуг" Плана.


⁸ Показатель отражается со знаком "минус".

⁹ Показатели прочих выплат включают в себя в том числе показатели уменьшения денежных средств за счет возврата средств субсидий, предоставленных до начала текущего финансового года, предоставления займов (микрозаймов), размещения автономными учреждениями денежных средств на банковских депозитах. При формировании Плана (проекта Плана) обособленному(ым) подразделению(ям) показатель прочих выплат включает показатель поступлений в рамках расчетов между головным учреждением и обособленным подразделением.

Раздел 2. Сведения по выплатам на закупки товаров, работ, услуг¹⁰

№ п/п	Наименование показателя	Коды строк	Год начала закупки	Сумма				
				на 20 21 г. (текущий финансовый год)	на 20 22 г. (первый год планового периода)	на 20 23 г. (второй год планового периода)	за пределами планового периода	8
1	2	3	4	5	6	7	8	
1	Выплаты на закупку товаров, работ, услуг, всего ¹¹	26000	x	14 176 346,88	11 292 644,63	11 318 992,19		
	в том числе:							
	по контрактам (договорам), заключенным до начала текущего финансового года без применения норм Федерального закона от 5 апреля 2013 г. № 44-ФЗ "О контрактной системе в сфере закупок товаров, работ, услуг для обеспечения государственных и муниципальных нужд" (Собрание законодательства Российской Федерации, 2013, № 14, ст. 1652; 2018, № 32, ст. 5104) (далее - Федеральный закон № 44-ФЗ) и Федерального закона от 18 июля 2011 г. № 223-ФЗ "О закупках товаров, работ, услуг отдельными видами юридических лиц" (Собрание законодательства Российской Федерации, 2011, № 30, ст. 4571; 2018, № 32, ст. 5135) (далее - Федеральный закон № 223-ФЗ) ¹²	26100	x					
1.1	по контрактам (договорам), планируемым к заключению в соответствующем финансовом году без применения норм Федерального закона № 44-ФЗ и Федерального закона № 223-ФЗ ¹²	26200	x					
1.2	по контрактам (договорам), заключенным до начала текущего финансового года с учетом требований Федерального закона № 44-ФЗ и Федерального закона № 223-ФЗ ¹³	26300	x					
1.3	по контрактам (договорам), планиваемым к заключению в соответствующем финансовом году с учетом требований Федерального закона № 44-ФЗ и Федерального закона № 223-ФЗ ¹³	26400	x	14 176 346,88	11 292 644,63	11 318 992,19		
1.4	в том числе:							
1.4.1	за счет субсидий, предоставляемых на финансовое обеспечение выполнения государственного (муниципального) задания	26410	x	4 688 800,00	4 723 000,00	4 767 800,00		
1.4.1.1	в соответствии с Федеральным законом № 44-ФЗ	26411	x	4 688 800,00	4 723 000,00	4 767 800,00		
1.4.1.2	в соответствии с Федеральным законом № 223-ФЗ ¹⁴	26412	x					
1.4.2	за счет субсидий, предоставляемых в соответствии с абзацем вторым пункта 1 статьи 78.1 Бюджетного кодекса Российской Федерации	26420	x	5 853 406,88	2 935 504,63	2 917 052,19		
1.4.2.1	в том числе:							
1.4.2.1	в соответствии с Федеральным законом № 44-ФЗ	26421	x	5 853 406,88	2 935 504,63	2 917 052,19		
1.4.2.2	в соответствии с Федеральным законом № 223-ФЗ ¹⁴	26422	x					
1.4.3	за счет субсидий, предоставляемых на осуществление капитальных вложений ¹⁵	26430	x					
1.4.4	за счет средств обязательного медицинского страхования	26440	x					
1.4.4.1	в том числе:							
1.4.4.1	в соответствии с Федеральным законом № 44-ФЗ	26441	x					
1.4.4.2	в соответствии с Федеральным законом № 223-ФЗ ¹⁴	26442	x					
1.4.5	за счет прочих источников финансового обеспечения	26450	x	3 634 140,00	3 634 140,00	3 634 140,00		

№ п/п	Наименование показателя	Коды строк	Год начала закупки	Сумма					за пределами планового периода
				на 20 21 г. (текущий финансовый год)	на 20 22 г. (первый год планового периода)	на 20 23 г. (второй год планового периода)	на 20 23 г. (второй год планового периода)	на 20 23 г. (второй год планового периода)	
1	2	3	4	5	6	7	8		
1.4.5.1	в том числе: в соответствии с Федеральным законом № 44-ФЗ	26451	x	3 634 140,00	3 634 140,00	3 634 140,00			
1.4.5.2	в соответствии с Федеральным законом № 223-ФЗ Итого по контрактам, планируем к заключению в соответствующем финансовом году в соответствии с	26452	x						
2	Федеральным законом № 44-ФЗ, по соответствующему году закупки ¹⁶ в том числе по году начала закупки:	26500	x	14 176 346,88	11 292 644,63	11 318 992,19			
3	Итого по договорам, планируем к заключению в соответствующем финансовом году в соответствии с Федеральным законом № 223-ФЗ, по соответствующему году закупки в том числе по году начала закупки:	26510		14 176 346,88	11 292 644,63	11 318 992,19			
		26600	x						
		26610							


Руководитель учреждения (уполномоченное лицо учреждения)  Т.Л. Хлызова (расшифровка подписи)

Исполнитель Главный бухгалтер А.В. Коробкина (фамилия, инициалы) (8183727601 (номер телефона))

" " " 20 г.



СОГЛАСОВАНО
И.о. начальника Управления по социальным вопросам администрации городского округа "Котлас"
(наименование должности уполномоченного лица органа-учредителя)

 Е.Л. Мысова (расшифровка подписи)

" " " 20 г.

¹⁰ В Разделе 2 "Сведения по выплатам на закупку товаров, работ, услуг" Плана детализируются показатели выплат по расходам на закупку товаров, работ, услуг, отраженные в строке 2600 Раздела 1 "Поступления и выплаты" Плана.

¹¹ Плановые показатели выплат на закупку товаров, работ, услуг по строке 26000 Раздела 2 "Сведения по выплатам на закупку товаров, работ, услуг" Плана распределяются на выплаты по контрактам (договорам), заключенным (планируемым к заключению) в соответствии с гражданским законодательством Российской Федерации (строки 26100 и 26200), а также по контрактам (договорам), заключенным в соответствии с требованиями законодательства Российской Федерации и иных нормативных правовых актов о контрактной системе в сфере закупок товаров, работ, услуг для государственных и муниципальных нужд, с заключенной указанной выплатой по контрактам (договорам), заключенным до начала текущего финансового года (строка 26300) и планируемым к заключению в соответствующем финансовом году (строка 26400) и должны соответствовать показателям соответствующего графа по строке 2600 Раздела 1 "Поступления и выплаты" Плана.

¹² Указывается сумма договоров (контрактов) о закупках товаров, работ, услуг, заключенных без учета требований Федерального закона № 44-ФЗ и Федерального закона № 223-ФЗ, в случаях, предусмотренных указанными федеральными законами.

¹³ Указывается сумма закупок товаров, работ, услуг, осуществляемых в соответствии с Федеральным законом № 44-ФЗ и Федеральным законом № 223-ФЗ.

¹⁴ Государственным (муниципальным) бюджетным учреждением показатель не формируется.

¹⁵ Указывается сумма закупок товаров, работ, услуг, осуществляемых в соответствии с Федеральным законом № 44-ФЗ.

¹⁶ Плановые показатели выплат на закупку товаров, работ, услуг по строке 26500 государственного (муниципального) бюджетного учреждения должен быть не менее суммы показателей строк 26410, 26420, 26430, 26440 по соответствующей графе, государственного (муниципального) автономного учреждения - не менее показателя строки 26430 по соответствующей графе.

РАСЧЕТ к ПФХД на 2021 год и плановый период 2022-2023гг.
 Субсидии на финансовое обеспечение выполнения муниципального задания из областного бюджета
 МОУ "Средняя общеобразовательная школа № 4"

руб.

№ п/п	Вид расходов	КОСГУ	Наименование расходов	Цена за 1 ед.	Кол-во	2021 г.		2022 г.		2023 г.	
						Сумма	тыс руб	Сумма	тыс руб	Сумма	тыс руб
			штатных единиц		50						
111	211		заработная плата			16 826 000,00	16 826,00	17 779 570,00	17 779,57	18 827 880,00	18 827,88
			пособия за первые три дня временной нетрудоспособности за счет средств работодателя			91 500,00	91,50	0,00	0,00	0,00	0,00
112	266		пособия по уходу за ребенком до 3-х лет			500,00	0,50	0,00	0,00	0,00	0,00
119	213		начисления 30,2% (месяц)			5 109 300,00	5 109,30	5 369 430,00	5 369,43	5 686 020,00	5 686,02
			итого оплата труда и			22 027 300,00	22 027,30	23 149 000,00	23 149,00	24 513 900,00	24 513,90
244	221		Услуги связи			72 000,00	72,00	72 000,00	72,00	72 000,00	72,00
			ООО "Астра-Север"(интернет)	6000	1	72 000,00	72,00	72 000,00	72,00	72 000,00	72,00
244	226		Повышение квалификации			38 800,00	38,80	39 500,00	39,50	40 500,00	40,50
244	310		Увеличение стоимости основных			1 447 000,00	1 447,00	1 478 300,00	1 478,30	1 517 300,00	1 517,30
			Приобретение учебников			1 447 000,00	1 447,00	1 478 300,00	1 478,30	1 517 300,00	1 517,30
			Приобретение учебных пособий			0,00	0,00	0,00	0,00	0,00	0,00
			Приобретение оргтехники (компьютер, МФУ)			0,00	0,00	0,00	0,00	0,00	0,00
244	340		Увеличение стоимости			371 200,00	371,20	373 400,00	373,40	378 200,00	378,20
			приобретение расходных			356 200,00	356,2	373 400,00	373,40	378 200,00	378,20
			приобретение расходных			15 000,00	15,0	0,00	0,00	0,00	0,00
			Всего:			23 956 300,00	23 956,30	25 112 200,00	25 112,20	26 521 900,00	26 521,90

Директор

Хлызова

Главный бухгалтер

Коробкина А.В.



Расчеты
(обоснования) к плану финансово-хозяйственной деятельности
муниципального учреждения на 2021 год.

1. Расчеты (обоснования) выплат персоналу (строка 210)

Код вида расходов 111 Фонд оплаты труда учреждений
Источник финансового обеспечения субвенция

1.1. Расчет (обоснование) расходов на оплату труда

№ п/п	Должность, группа должностей	Установленная численность, единиц	Среднемесячный размер оплаты труда на одного работника, руб.				Ежемесячная надбавка к должностному окладу, %	Районный коэффициент	Фонд оплаты труда в год, руб.
			всего	по должностному окладу	по выплатам компенсационного характера	по выплатам стимулирующего характера			
1	административный персонал	5	1 182 000,00	1 020 000,00	72 000,00	90 000,00	720 000,00	348 000,00	2 250 000,00
2	Педагогический персонал	39,5	8 725 000,00	3 840 000,00	300 000,00	4 585 000,00	3 360 000,00	1 440 000,00	13 525 000,00
3	учебно-вспомогательный персонал	5,5	607 800,00	516 000,00	36 000,00	55 800,00	360 000,00	175 200,00	1 143 000,00
		50,00	10 514 800,00	5 376 000,00	408 000,00	4 730 800,00	4 440 000,00	1 963 200,00	16 918 000,00

1.4. Расчеты (обоснования) страховых взносов на обязательное страхование в Пенсионный фонд Российской Федерации, в Фонд социального страхования Российской Федерации, в Фонд обязательного медицинского страхования

№ п/п	Наименование государственного внебюджетного фонда	Размер базы для начисления страховых взносов, руб.	Сумма взноса, руб.
1	2	3	4
1	Страховые взносы в Пенсионный фонд внебюджетного фонда	x	3 721 960,00
1.1.	в том числе по ставке 22,0 %		3 721 960,00
1.2.	по ставке 10,0%		
1.3.	с применением понижающих тарифов взносов в пенсионный фонд Российской Федерации для отдельных категорий плательщиков		
2	Страховые взносы в Фонд социального страхования Российской Федерации, всего	x	524 522,00
2.1.	в том числе: обязательное социальное страхование на случай временной нетрудоспособности и в связи с материнством по ставке 2,9%		490 622,00
2.2.	с применением ставки взносов в Фонд социального страхования Российской Федерации по ставке 0,0%		
2.3.	обязательное социальное страхование от несчастных случаев на производстве и профессиональных заболеваний по ставке 0,2%		33 900,00
2.4.	обязательное социальное страхование от несчастных случаев на производстве и профессиональных заболеваний по ставке 0,2% (указываются страховые тарифы, дифференцированные по классам профессионального риска, установленные Федеральным законом от 22.12.2005 № 179-ФЗ "О страховых тарифах на обязательное социальное страхование от несчастных случаев на производстве и профессиональных заболеваний на 2006 год")		
3	Страховые взносы в Федеральный фонд обязательного медицинского страхования, всего (по ставке 5,1%)		862 818,00
	Итого:	x	5 109 300,00

Расчеты
(обоснования) к плану финансово-хозяйственной деятельности
муниципального учреждения на плановый период 2022 год.

1. Расчеты (обоснования) выплат персоналу (строка 210)

Код вида расходов 111 Фонд оплаты труда учреждений
Источник финансового обеспечения субвенция

1.1. Расчет (обоснование) расходов на оплату труда

№ п/п	Должность, группа должностей	Установленная численность, единиц	Среднемесячный размер оплаты труда на одного работника, руб.				Ежемесячная надбавка к должностному окладу, %	Районный коэффициент	Фонд оплаты труда в год, руб.
			всего	по должностному окладу	по выплатам компенсационного характера	по выплатам стимулирующего характера			
1	административный персонал	5	1 302 000,00	1 140 000,00	72 000,00	90 000,00	720 000,00	372 000,00	2 394 000,00
2	Педагогический персонал	39,5	9 313 400,00	4 320 000,00	420 000,00	4 573 400,00	3 360 000,00	1 536 000,00	14 209 400,00
3	учебно-вспомогательный персонал	5,5	636 170,00	540 000,00	36 000,00	60 170,00	360 000,00	180 000,00	1 176 170,00
		50,00	11 251 570,00	6 000 000,00	528 000,00	4 723 570,00	4 440 000,00	2 088 000,00	17 779 570,00

1.4. Расчеты (обоснования) страховых взносов на обязательное страхование в Пенсионный фонд Российской Федерации, в Фонд социального страхования Российской Федерации, в Фонд обязательного медицинского страхования

№ п/п	Наименование государственного внебюджетного фонда	Размер базы для начисления страховых взносов, руб.	Сумма взноса, руб.
1	2	3	4
1	Страховые взносы в Пенсионный фонд внебюджетного фонда	x	3 911 505,40
1.1.	в том числе по ставке 22,0 %		3 911 505,40
1.2.	по ставке 10,0%		
1.3.	с применением понижающих тарифов взносов в пенсионный фонд Российской Федерации для отдельных категорий плательщиков		
2	Страховые взносы в Фонд социального страхования Российской Федерации, всего	x	551 166,53
2.1.	в том числе: обязательное социальное страхование на случай временной нетрудоспособности и в связи с материнством по ставке 2,9%		515 607,53
2.2.	с применением ставки взносов в Фонд социального страхования Российской Федерации по ставке 0,0%		
2.3.	обязательное социальное страхование от несчастных случаев на производстве и профессиональных заболеваний по ставке 0,2%		35 559,00
2.4.	обязательное социальное страхование от несчастных случаев на производстве и профессиональных заболеваний по ставке 0,2% (указываются страховые тарифы, дифференцированные по классам профессионального риска, установленные Федеральным законом от 22.12.2005 № 179-ФЗ "О страховых тарифах на обязательное социальное страхование от несчастных случаев на производстве и профессиональных заболеваний на 2006 год")		
3	Страховые взносы в Федеральный фонд обязательного медицинского страхования, всего (по ставке 5,1%)		906 758,07
	Итого:	x	5 369 430,00

Расчеты
(обоснования) к плану финансово-хозяйственной деятельности
муниципального учреждения на плановый период 2023 год.

1. Расчеты (обоснования) выплат персоналу (строка 210)

Код вида расходов 111 Фонд оплаты труда учреждений
Источник финансового обеспечения субвенция

1.1. Расчет (обоснование) расходов на оплату труда

№ п/п	Должность, группа должностей	Установленная численность, единиц	Среднемесячный размер оплаты труда на одного работника, руб.				Ежемесячная надбавка к должностному окладу, %	Районный коэффициент	Фонд оплаты труда в год, руб.
			всего	по должностному окладу	по выплатам компенсационного характера	по выплатам стимулирующего характера			
1	административный персонал	5	1 444 000,00	1 272 000,00	72 000,00	100 000,00	720 000,00	398 400,00	2 562 400,00
2	Педагогический персонал	39,5	9 826 400,00	4 776 000,00	474 000,00	4 576 400,00	3 528 000,00	1 660 800,00	15 015 200,00
3	учебно-вспомогательный персонал	5,5	698 280,00	600 000,00	36 000,00	62 280,00	360 000,00	192 000,00	1 250 280,00
		50,00	11 968 680,00	6 648 000,00	582 000,00	4 738 680,00	4 608 000,00	2 251 200,00	18 827 880,00

1.4. Расчеты (обоснования) страховых взносов на обязательное страхование в Пенсионный фонд Российской Федерации, в Фонд социального страхования Российской Федерации, в Фонд обязательного медицинского страхования

№ п/п	Наименование государственного внебюджетного фонда	Размер базы для начисления страховых взносов, руб.	Сумма взноса, руб.
1	2	3	4
1	Страховые взносы в Пенсионный фонд внебюджетного фонда	x	4 142 133,60
1.1.	в том числе по ставке 22,0 %		4 142 133,60
1.2.	по ставке 10,0%		
1.3.	с применением понижающих тарифов взносов в пенсионный фонд Российской Федерации для отдельных категорий плательщиков		
2	Страховые взносы в Фонд социального страхования Российской Федерации, всего	x	583 664,52
2.1.	в том числе: обязательное социальное страхование на случай временной нетрудоспособности и в связи с материнством по ставке 2,9%		546 008,52
2.2.	с применением ставки взносов в Фонд социального страхования Российской Федерации по ставке 0,0%		
2.3.	обязательное социальное страхование от несчастных случаев на производстве и профессиональных заболеваний по ставке 0,2%		37 656,00
2.4.	обязательное социальное страхование от несчастных случаев на производстве и профессиональных заболеваний по ставке 0,0% (указываются страховые тарифы, дифференцированные по классам профессионального риска, установленные Федеральным законом от 22.12.2005 № 179-ФЗ "О страховых тарифах на обязательное социальное страхование от несчастных случаев на производстве и профессиональных заболеваний на 2006 год")		
3	Страховые взносы в Федеральный фонд обязательного медицинского страхования, всего (по ставке 5,1%)		960 221,88
	Итого:	x	5 686 020,00

ГЛАВНАЯ КНИЖКА на 2021 год и плановый период 2022-2023гг.
 Субсидия на финансовое обеспечение выполнения муниципального задания (местный бюджет)
 МОУ "Средняя общеобразовательная школа № 4"

№ шл	Вид расходов	КОСГУ	Наименование расходов	Цена за 1 ед.	Кол-во	руб.	
						Сумма	тыс руб
			штатных единиц		14,7		
	111	211	Зарплата			2 627 200,00	2 627,20
	111	211	Зарплата работников столовой			214 600,00	214,60
	111	211	Итого:			3 341 800,00	3 341,80
	111	266	Пособия за первые три дня временной нетрудоспособности за счет средств работодателя			20 000,00	20,00
	119	213	Начисления на заработную плату (30,2%)			799 500,00	799,50
	119	213	Начисления на заработную плату работников столовой(30,2%)			215 800,00	215,80
	119	213	Итого:			1 015 300,00	1 015,30
			Итого оплата труда и начисления на выплаты			4 377 100,00	4 377,10
247	223		Оплата отопления и технологических нужд		582,16	1 286 900,00	1 286,90
			Поставщик услуг: ОАО "РЖД"		582,16	1 286 900,00	1 286,90
			январь-июнь	2210,12	387,7866	857 000,00	857,00
			июль-декабрь	2211,79	194,3686	429 900,00	429,90
247	223		Оплата потребления электрической энергии		184967,18	837 900,00	837,90
			Поставщик услуг: ООО "ТЭК-2 Энергосбыт"		92483,59	330 300,00	330,30
			январь-июнь	3,57	53540,40	191 150,00	191,15
			июль-декабрь	3,57	38943,19	139 050,00	139,05
			Поставщик услуг: ПАО "МРСК Северо-Запада"		92483,59	507 700,00	507,70
			январь-июнь	5,49	53540,40	293 900,00	293,90
			июль-декабрь	5,49	38943,19	213 800,00	213,80
244	223		Оплата водоснабжения и водоотведения		1218,69	110 500,00	110,50
			Поставщик услуг МП "Горводоканал" вода		1218,69	62 300,00	62,30
			январь-июнь	51,12	628,78	32 150,00	32,15
			июль-декабрь	51,12	589,91	30 150,00	30,15
			Поставщик услуг МП "Горводоканал" стоки		1218,69	48 200,00	48,20
			январь-июнь	38,47	628,78	24 150,00	24,15
			июль-декабрь	40,75	589,91	24 050,00	24,05
244	223		ООО "ЭкоИнтегратор"		151,14	91 500,00	91,50
			транспортирование и передача ТКО на размещение на полигоне ТБ и ПО январь-июнь	605,62	75,57	45 766,70	45,77
			транспортирование и передача ТКО на размещение на полигоне ТБ и ПО июль-декабрь	605,62	75,57	45 733,30	45,73
			Итого коммунальные услуги			2 326 800,00	2 326,80
112	222		поезд к месту учебы и обратно			0,00	0,00
112	226		мезосмотры при приеме на работу			0,00	0,00
244	221		ОАО "Ростелеком"			47 700,00	47,70
			Услуги связи			47 000,00	47,00
			услуги междугородней связи			700,00	0,70
244	222		Транспортные услуги			2 000,00	2,00
244	225		Работы, услуги по содержанию имущества, в том числе:			96 300,00	96,30
			ООО "ДДД"			16 424,88	16,42
			дезинфекция	1026,74	12	12 320,88	12,32
			дезинсекция	1368	3	4 104,00	4,10
			ФГКУ "УВО Внг России по Архангельской области"			22 737,84	22,74
			услуги по экстремному направлению наряда полиции при срыве эвакуации тревожной сигнализации, установленной на объектах и объектных помещениях	1894,82	12	22 737,84	22,74
			ООО "Райар-Текно"			13 200,00	13,20
			обслуживание исправных и работоспособных установок пожарной сигнализации и системы оповещения о пожаре помещений школы	1100	12	13 200,00	13,20
			МП МО "Котлас" "ОК и ТС"			13 476,00	13,48
			техобслуживание приборов и средств автоматики	1123	12	13 476,00	13,48
			АООООО "ВДНО"			28 150,00	28,15
			текущее обслуживание огнетушителей	1100	20	22 000,00	22,00
			проверка тех. состояния вент. каналов	1200	1	1 200,00	1,20
			испытание качества огнест. обработки строит	2200	1	2 200,00	2,20
			испытание пожарного водопровода	2750	1	2 750,00	2,75
			Услуги по содержанию имущества			2 311,28	2,31
244	226		Прочие работы (услуги), в том числе:			192 000,00	192,00
			ООО "Мил"			98 000,00	98,00
			провозжание мезосмотра	98000	1	98 000,00	98,00
			ООО "Архангельское предприятие противопожарной автоматики"			18 000,00	18,00
			передача сигнала от системы пожарной безопасности на автоматизированное рабочее место	1500	12	18 000,00	18,00
			ФБУЗ "Центр гигиены и эпидемиологии"			4 500,00	4,50
			исследования физических факторов			4 500,00	4,50
			ООО "Арбие-Спутник"			38 760,00	38,76
			программное обеспечение Майкрософт	38760	1	38 760,00	38,76
			программное обеспечение Касперский			0,00	0,00
			АО "АРБИС"			20 000,00	20,00
			программное обеспечение	20000	1	20 000,00	20,00
			Прочие услуги			12 740,00	12,74
244	340		Увеличение стоимости материальных запасов			95 000,00	95,00
			Увеличение стоимости материальных запасов			10 000,00	10,00
			Увеличение стоимости материальных запасов			70 000,00	70,00
			Увеличение стоимости материальных запасов			15 000,00	15,00
			Прочие расходы			99 600,00	99,60
851	291		налог на имущество			91 600,00	91,60
853	291		налог на экологию			8 000,00	8,00
			Итого прочие			532 600,00	532,60
			Итого прочие без налога			441 000,00	441,00
			Всего:			7 236 500,00	7 236,50

Директор

Хлызова Т.Л.

Главный бухгалтер

Коробкина А.В.



Расчеты
(обоснования) к плану финансово-хозяйственной деятельности
муниципального учреждения на 2021 год и плановый период 2022-2023 гг.

1. Расчеты (обоснования) выплат персоналу (строка 210)

Код вида расходов 111 Фонд оплаты труда учреждений
Источник финансового обеспечения местный бюджет

1.1. Расчет (обоснование) расходов на оплату труда

№ п/п	Должность, группа должностей	Установленная численность, единиц	Среднемесячный размер оплаты труда на одного работника, руб.				Ежемесячная надбавка к должностному окладу, %	Районный коэффициент	Фонд оплаты труда в год, руб.
			всего	по должностному окладу	по выплатам компенсационного характера	по выплатам стимулирующего характера			
1	Обслуживающий персонал	11,7	1 975 940,00	667 440,00	180 000,00	1 128 500,00	0,00	593 208,00	2 569 148,00
1	Работники столовой	3	642 292,00	214 800,00	0,00	427 492,00	0,00	150 360,00	792 652,00
		14,7	2 618 232,0	882 240,0	180 000,0	1 555 992,0	0,0	743 568,0	3 361 800,0

1.4. Расчеты (обоснования) страховых взносов на обязательное страхование в Пенсионный фонд Российской Федерации, в Фонд социального страхования Российской Федерации, в Фонд обязательного медицинского страхования

№ п/п	Наименование государственного внебюджетного фонда	Размер базы для начисления страховых взносов, руб.	Сумма взноса, руб.
1	2	3	4
1	Страховые взносы в Пенсионный фонд внебюджетного фонда	x	739 632,40
1.1.	в том числе по ставке 22,0 %		739 632,40
1.2.	по ставке 10,0%		
1.3.	с применением понижающих тарифов взносов в пенсионный фонд Российской Федерации для отдельных категорий плательщиков		
2	Страховые взносы в Фонд социального страхования Российской Федерации, всего	x	104 215,80
2.1.	в том числе: обязательное социальное страхование на случай временной нетрудоспособности и в связи с материнством по ставке 2,9%		97 492,20
2.2.	с применением ставки взносов в Фонд социального страхования Российской Федерации по ставке 0,0%		
2.3.	обязательное социальное страхование от несчастных случаев на производстве и профессиональных заболеваний по ставке 0,2%		6 723,60
2.4.	обязательное социальное страхование от несчастных случаев на производстве и профессиональных заболеваний по ставке 0,0%, (указываются страховые тарифы, дифференцированные по классам профессионального риска, установленные Федеральным законом от 22.12.2005 № 179-ФЗ "О страховых тарифах на обязательное социальное страхование от несчастных случаев на производстве и профессиональных заболеваний на 2006 год")		
3	Страховые взносы в Федеральный фонд обязательного медицинского страхования, всего (по ставке 5,1%)		171 451,80
	Итого:	x	1 015 300,00

Поступления от оказания услуг (выполнения работ) на платной основе и иной приносящей доход деятельности
 МОУ "Средняя общеобразовательная школа № 4"

№ п/п	Вид расходов	КОСГУ	Наименование расходов	Цена за 1 ед.	Кол-во	Сумма	руб. тыс руб
			штатных единиц		6		
111	211		Зарботная плата			1650000,00	1650,0
111	266		Пособия за первые три дня временной нетрудоспособности за счет средств работодателя			3000,00	3,0
119	213		Начисления на заработную плату (30,2%)			498300,00	498,3
			Итого оплата труда и начисления на выплаты			2151300,00	2151,3
247	223		Оплата отопления и технологических нужд		16,86	37200,00	37,2
			Поставщик услуг ОАО "РЖД" итого		16,86	37200,00	37,2
			январь-июнь	2210,12	11,2312	24794,75	24,8
			июль-декабрь	2211,79	5,6314	12405,25	12,4
247	223		Оплата потребления электрической энергии		18,1733	24300,00	24,3
			Поставщик услуг: ООО "ТТ К2-Энергосбыт"		2679,41	9500,00	9,5
			январь-июнь	3,57	1551,598	5473,71	5,5
			июль-декабрь	3,57	1127,812	4026,29	4,0
			Поставщик услуг: ПАО "МРСК Северо-Запада"		2679,41	14800,00	14,8
			январь-июнь	5,49	1551,598	8608,31	8,6
			июль-декабрь	5,49	1127,812	6191,69	6,2
244	223		Оплата водоснабжения и водоотведения		266,75	32500,00	32,5
			Поставщик услуг МП "Горводоканал" вода		35,31	1805,00	1,8
			январь-июнь	51,12	18,22	931,41	0,9
			июль-декабрь	51,12	17,09	873,64	0,9
			Поставщик услуг МП "Горводоканал" стоки		35,31	1445,00	1,4
			январь-июнь	38,47	18,22	750,92	0,8
			июль-декабрь	40,75	17,09	694,08	0,7
244	223		ООО "ЭкоИнтегратор"			2030,00	2,03
			транспортирование и передача ТКО на размещение на полигоне ТБ и ПО январь-июнь	605,62	1,68	1015,00	1,0
			транспортирование и передача ТКО на размещение на полигоне ТБ и ПО июль-декабрь	605,62	1,68	1015,00	1,0
			Итого коммунальные услуги			66780,00	66,78
112	214		Проезд к месту отдыха и обратно			20000,00	20,0
112	266		Медсмотр вновь принятых сотрудников			0,00	0,0
244	221		Услуги связи			11360,00	11,4
			ОАО "Ростелеком" услуги связи			6000,00	6,0
			услуги почты			5360,00	5,4
244	225		Работы, услуги по содержанию имущества, в том числе:			110000,00	110,0
			Работы, услуги по содержанию имущества			110000,00	110,0
244	226		Прочие работы (услуги), в том числе:			122000,00	122,0
			Прохождение медосмотра	2500	6	15000,00	15,0
			ФБУЗ "Центр гигиены и эпидемиологии"			25000,00	25,0
			прочие работы (услуги)			82000,00	82,0
244	310		Увеличение стоимости основных средств			105000,00	105,0
244	340		Увеличение стоимости материальных запасов			3219000,00	3219,0
			Увеличение стоимости лекарственных препаратов и материалов, применяемых в медицинских целях			3000,00	3,0
244	342		Увеличение стоимости продуктов питания			3123600,00	3123,6
244	344		увеличение стоимости строительных материалов			40000,00	40,0
244	345		увеличение стоимости мягкого инвентаря			0,00	0,0
244	346		Увеличение стоимости материальных запасов			35400,00	35,4
			Увеличение стоимости прочих материальных запасов однократного применения			17000,00	17,0
			Прочие расходы			3620,00	3,6
851	291		налог на имущество			2620,00	2,6
852	291		оплата пеней, штрафов			0,00	0,0
853	293		оплата пеней, штрафов			1000,00	1,0
			Итого прочие			3590980,00	3590,98
			Итого прочие без налога			3588360,00	3588,4
			Всего			5809060,00	5809,06

Директор

Главный бухгалтер



Хлызова Т.Л.

Коробкина А.В.

Расчеты
(обоснования) к плану финансово-хозяйственной деятельности
муниципального учреждения на 2021 год и плановый период 2022-2023гг.

1. Расчеты (обоснования) выплат персоналу (строка 210)

Код вида расходов 111 Фонд оплаты труда учреждений

Источник финансового обеспечения поступления от оказания услуг (выполнения работ) на платной основе и иной приносящей доход деятельности

1.1. Расчет (обоснование) расходов на оплату труда

№ п/п	Должность, группа должностей	Установленная численность, единиц	Среднемесячный размер оплаты труда на одного работника, руб.				Ежемесячная надбавка к должностному окладу, %	Районный коэффициент, северная надбавка	Фонд оплаты труда в год, руб.
			всего	по должностному окладу	по выплатам компенсационного характера	по выплатам стимулирующего характера			
1	административный персонал	1	169 000,00	90 000,00	24 000,00	55 000,00	3 000,00	81 900,00	253 900,00
2	педагогический персонал	6	250 000,00			250 000,00		0,00	250 000,00
3	учебно-вспомогательный персонал	1	185 600,00	90 000,00	45 600,00	50 000,00	5 000,00	98 420,00	289 020,00
4	обслуживающий персонал	4	640 080,00	230 000,00	60 000,00	350 080,00	10 000,00	210 000,00	860 080,00
		12,00	1 244 680,00	410 000,00	129 600,00	705 080,00	18 000,00	390 320,00	1 653 000,00

1.4. Расчеты (обоснования) страховых взносов на обязательное страхование в Пенсионный фонд Российской Федерации, в Фонд социального страхования Российской Федерации, в Фонд обязательного медицинского страхования

№ п/п	Наименование государственного внебюджетного фонда	Размер базы для начисления страховых взносов, руб.	Сумма взноса, руб.
1		2	4
1	Страховые взносы в Пенсионный фонд внебюджетного фонда	x	362 754,00
1.1.	в том числе по ставке 22,0 %		362 754,00
1.2.	по ставке 10,0%		
1.3.	с применением понижающих тарифов взносов в пенсионный фонд Российской Федерации для отдельных категорий плательщиков		
2	Страховые взносы в Фонд социального страхования Российской Федерации, всего	x	51 243,00
2.1.	в том числе: обязательное социальное страхование на случай временной нетрудоспособности и в связи с материнством по ставке 2,9%		47 937,00
2.2.	с применением ставки взносов в Фонд социального страхования Российской Федерации по ставке 0,0%		
2.3.	обязательное социальное страхование от несчастных случаев на производстве и профессиональных заболеваний по ставке 0,2%		3 306,00
2.4.	обязательное социальное страхование от несчастных случаев на производстве и профессиональных заболеваний по ставке 0,2% (указываются страховые тарифы, дифференцированные по классам профессионального риска, установленные Федеральным законом от 22.12.2005 № 179-ФЗ "О страховых тарифах на обязательное социальное страхование от несчастных случаев на производстве и профессиональных заболеваний на 2006 год")		
3	Страховые взносы в Федеральный фонд обязательного медицинского страхования, всего (по ставке 5,1%)		84 303,00
	Итого:	x	498 300,00

Расчет к ПФХД по мероприятиям подпрограммы "Развитие образования городского округа Архангельской области" "Котлас" муниципальной программы "Реализация приоритетных направлений в социальной сфере городского округа Архангельской области" "Котлас" на 2019-2023 годы" в МОУ "Средняя общеобразовательная школа № 4"

в рублях

№ п/п	Наименование субсидии	КВР	КОСГУ	2021	2022	2023	Примечание
01.1.00.80070 Социальные выплаты							
1	Социальная выплаты	321	263	15 600,00	0,00	0,00	
2	Социальная выплаты	323	263	100 000,00	115 600,00	115 600,00	
				Итого:	115 600,00	115 600,00	115 600,00
01.1.00.80020 Гарантии и компенсации для лиц, работающих в органах местного самоуправления и муниципальных учреждениях							
1	Гарантии и компенсации для лиц, работающих в органах местного самоуправления и муниципальных учреждениях	112	214	99 000,00	99 000,00	99 000,00	
				Итого:	99 000,00	99 000,00	99 000,00
01.1.00.80030 Оплата земельного налога							
1	Оплата земельного налога	851	291	51 500,00	51 500,00	51 500,00	
				Итого:	51 500,00	51 500,00	51 500,00
01.1.00.80060 Укрепление материально-технической базы учреждений							
1	Капитальный ремонт системы горячего и холодного водоснабжения	243	225	3 001 400,00	0,00	0,00	
				Итого:	3 001 400,00	0,00	0,00
01.1.00.53030 Ежемесячное денежное вознаграждение за классное руководство педагогическим работникам государственных и муниципальных общеобразовательных организаций							
1	Ежемесячное денежное вознаграждение за классное руководство педагогическим работникам	111	211	1 890 375,00	1 896 375,00	1 896 375,00	
2	Ежемесячное денежное вознаграждение за классное руководство педагогическим работникам	111	266	6 000,00	0,00	0,00	
3	Ежемесячное денежное вознаграждение за классное руководство педагогическим работникам	119	213	572 705,00	572 705,00	572 705,00	
				Итого:	2 469 080,00	2 469 080,00	2 469 080,00
01.1.00.L3040 Организация бесплатного горячего питания обучающихся, получающих начальное общее образование в государственных и муниципальных общеобразовательных организациях							
1	Приобретение МЗ (местный бюджет)	244	342	2 852,01	2 935,51	2 917,05	
2	Приобретение МЗ (областной бюджет)	244	342	284 912,93	293 091,66	291 416,30	
3	Приобретение МЗ (федеральный бюджет)	244	342	2 564 241,94	2 639 477,46	2 622 718,84	
				Итого:	2 852 006,88	2 935 504,63	2 917 052,19
				ИТОГО:	8 588 586,88	5 670 684,63	5 652 232,19

6 119 506,88 3 201 604,63 3 183 152,19

Директор МОУ "Средняя общеобразовательная школа № 4"

Главный бухгалтер

Т.Л. Хлызова


А.В. Коробкина



Наименование показателя	Код строки	Код по бюджетной классификации Российской Федерации	Сумма ²												
			январь	февраль	март	апрель	май	июнь	июль	август	сентябрь	октябрь	ноябрь	декабрь	Итого
1	2	3	4	5	6	7	8	9	10	11	12	13	14	15	16
штрафы	0530	853													
возмещение ущерба	0540	853													
исполнительные документы, решения суда, всего	0550	x													
в том числе: ⁴															
0551															
Остаток на конец текущего финансового года	0600	x	x	x	x	x	x	x	x	x	x	x	x	x	

Руководитель учреждения (уполномоченное лицо учреждения)

Исполнитель



Г.И. МЫСОВА
(подпись)
ГЛАВНЫЙ БУХГАЛТЕР
(подпись)

Т.Л. Хлызова
(расшифровка подписи)

А.В. Коробкина
(фамилия, инициалы)

(81837)27601
(телефон)

" " 20 г.

СОГЛАСОВАНО:

И.о. начальника Управления по социальным вопросам администрации городского округа "Котлас"

Е.Л. Мысова
(расшифровка подписи)

" " 20 г.

¹ При представлении уточненных Сведений указывается номер очередного внесения изменения в приложение (например, "1", "2", "3", "...").
² Показатели формируются нарастающим итогом с начала текущего финансового года.
³ Указывается сумма поступлений и выплат, для включения которых в показатели Плана не требуется формирование обоснований (расчетов) плановых показателей в соответствии с пунктом 22 Порядка.
⁴ Указывается код вида расходов классификации расходов бюджетов, по которому следует осуществить выплату.

Приложение № 1
к Порядку финансирования расходов федеральных бюджетных учреждений и федеральных автономных учреждений,
лишнее счета которым открыты в территориальных органах Федерального казначейства, актом о финансовом
обеспечении которых являются субсидии, полученные в соответствии с Общим актом пункта 1 статьи 78 и статьей 78.2
Бюджетного кодекса Российской Федерации, утвержденному приказом Министра финансов Российской Федерации от 13
декабря 2017 г. № 226

УТВЕРЖДАЮ
И.о. начальника Управления по социальным вопросам администрации городского округа "Котлы"
Сделайте личн. утверждающий документ, наименование органа,
Управление по социальным вопросам администрации городского округа "Котлы"
подчеркиванием функций и полномочия учреждения (упреждения)
Е.Д. Мухомова
(подпись) (расшифровка подписи)
"___" _____ 20__ г.

СВЕДЕНИЯ
ОБ ОПЕРАЦИЯХ С ЦЕЛЕВЫМИ СУБСИДИЯМИ НА 20__ Г.
от "___" _____ 20__ г.

Наименование учреждения: муниципальное общеобразовательное учреждение "Средняя общеобразовательная школа № 4"

Наименование обособленного подразделения: _____

Наименование органа, осуществляющего функции и полномочия учреждения: Управление по социальным вопросам администрации городского округа "Котлы"

Наименование территориального органа Федерального казначейства, осуществляющего ведение лицевого счета: Отдел № 4 Управления Федерального казначейства по Архангельской области и НАО

Единая измерение руб. _____

КОДЫ
Форма по ОКУД
Дата
Дата представления
предыдущих сведений
по Сводному Реестру
Номер лицевого счета
ИИН
по Сводному Реестру
Номер лицевого счета
КПП
Глава на ИС
Номер лицевого счета
по КСФК
по ОКЕИ
383

Целевые субсидии	наименование	код субсидии	Соглашение		Идентификатор соглашения	Код объекта ФИИП	Аналитический код поступления/выплата	Разрешенный в использовании остаток целевых субсидий	Сумма возврата дебиторской задолженности прошлых лет, разрешенная к использованию	Планируемые поступления текущего года	Итого к использованию (гр. 8 + гр. 9 + гр. 10)	Планируемые выплаты
			номер	дата								
Социальные выплаты		011.80.0700	б/н	12.01.21			150			115 600,00	115 600,00	115 600,00
Социальные выплаты		011.80.0700	б/н	12.01.21			323					150 000,00
Социальные выплаты		011.80.0700	б/н	12.01.21								150 000,00
Итого по коду целевой субсидии			х	х	х	х	х			115 600,00	115 600,00	115 600,00
Гарантии и компенсации для лиц, работающих в органах местного самоуправления и муниципальных учреждениях		011.80.0200	б/н	12.01.21			150			99 900,00	99 900,00	
Гарантии и компенсации для лиц, работающих в органах местного самоуправления и муниципальных учреждениях		011.80.0200	б/н	12.01.21			112					99 000,00
Итого по коду целевой субсидии			х	х	х	х	х			99 900,00	99 900,00	99 000,00
Оплата земельного налога		011.80.0300	б/н	12.01.21			150			51 500,00	51 500,00	
Оплата земельного налога		011.80.0300	б/н	12.01.21			851					51 500,00
Итого по коду целевой субсидии			х	х	х	х	х			51 500,00	51 500,00	51 500,00
Ежемесячное денежное вознаграждение за классное руководство педагогическим работникам государственных и муниципальных общеобразовательных организаций		21-5303-00000-00000	б/н	12.01.21			150			2 469 080,00	2 469 080,00	
Ежемесячное денежное вознаграждение за классное руководство педагогическим работникам государственных и муниципальных общеобразовательных организаций		21-5303-00000-00000	б/н	12.01.21			111					1 896 375,00
Ежемесячное денежное вознаграждение за классное руководство педагогическим работникам государственных и муниципальных общеобразовательных организаций		21-5303-00000-00000	б/н	12.01.21			119					372 705,00
Итого по коду целевой субсидии			х	х	х	х	х			2 469 080,00	2 469 080,00	2 469 080,00
Организации бюджетного горячего питания обучающихся, получающих начальное общее образование в государственных и муниципальных образовательных организациях		20-5304-00000-00000	б/н	12.01.21			150			2 852 056,88	2 852 056,88	
Организации бюджетного горячего питания обучающихся, получающих начальное общее образование в государственных и муниципальных образовательных организациях (009)		20-5304-00000-00000	б/н	12.01.21								2 852,01
Организации бюджетного горячего питания обучающихся, получающих начальное общее образование в государственных и муниципальных образовательных организациях (012)		20-5304-00000-00000	б/н	12.01.21			244					284 912,93
Организации бюджетного горячего питания обучающихся, получающих начальное общее образование в государственных и муниципальных образовательных организациях (013)		20-5304-00000-00000	б/н	12.01.21			244					2 564 241,94
Итого по коду целевой субсидии			х	х	х	х	х			2 852 056,88	2 852 056,88	2 852 056,88
Всего										5 488 186,88	5 488 186,88	5 488 186,88

Руководитель (уполномоченный лицо) _____ (подпись) Е.Д. Мухомова (расшифровка подписи)

Руководитель финансово-хозяйственной службы (уполномоченное лицо) _____ (подпись) _____ (расшифровка подписи)

Ответственный исполнитель _____ (подпись) А.В. Коробкин (расшифровка подписи)

"___" _____ 20__ г.

ОТМЕТКА ТЕРРИТОРИАЛЬНОГО ОРГАНА ФЕДЕРАЛЬНОГО КАЗНАЧЕЙСТВА
О ПРИНЯТИИ НАСТОЯЩИХ СВЕДЕНИЙ
Ответственный исполнитель _____ (подпись) _____ (расшифровка подписи)
"___" _____ 20__ г.